

株式についてのご案内

事業年度 毎年4月1日から翌年3月31日まで

定時株主総会 毎年6月下旬開催

剰余金の配当の基準日
 ○期末配当……………3月31日
 ○中間配当実施の場合…9月30日

株主名簿管理人 東京都中央区日本橋茅場町一丁目2番4号
 日本証券代行株式会社

事務取扱場所 福岡市中央区天神二丁目14番2号（福岡証券ビル内）
 日本証券代行株式会社 福岡支店
 電話（092）741-0284

（郵便物送付先）
 お問合せ先 〒137-8650 東京都江東区塩浜二丁目8番18号
 日本証券代行株式会社 代理人部
 （住所変更等用紙のご請求） ☎ 0120-707-842
 （その他のご照会） ☎ 0120-707-843

株式お手続き用紙のご請求をインターネットでもお受けいたしております。
 ホームページアドレス <http://www.jsa-hp.co.jp/name/procedure.html>
 （一部の用紙は、お手持ちのプリンターで印刷できます。）
 ※「お手続き用紙のご請求」をご参照願います。
 ※証券保管振替制度をご利用の方は、お取引口座のある証券会社へご照会ください。

単元株式数 1,000株

公告方法 電子公告により当社ホームページ（<http://www.krosaki.co.jp/>）に掲載いたします。
 ただし、やむを得ない事由によって電子公告による公告をすることができない場合は、日本経済新聞に掲載いたします。

上場金融商品取引所 東京（第一部）・福岡

ホームページのご案内



近日リニューアル予定
 ぜひご覧ください。

<http://www.krosaki.co.jp/>

株主の皆様へ

第118期 第2四半期ご報告

（平成20年4月1日から
 平成20年9月30日まで）

(金額は単位未満を切り捨てております。)



株主の皆様には、ますますご清栄のこととお喜び申し上げます。

第118期第2四半期のご報告をお届けするにあたり、一言ご挨拶申し上げます。

弊社をとりまく環境は、国内粗鋼生産量は上半期としては史上最高を記録する一方で、ここ数年続いております耐火物原材料価格の高騰、今下半期における主要得意先の粗鋼減産の計画など、先行きが不透明な状況にあります。

このような状況下、当第2四半期(累計期間)の業績は、売上高509億円、営業利益27億円、経常利益27億円、四半期純利益13億円となり、期初の通期業績見通し、売上高980億円、営業利益50億円、経常利益48億円、当期純利益28億円に対し、順調に推移いたしました。

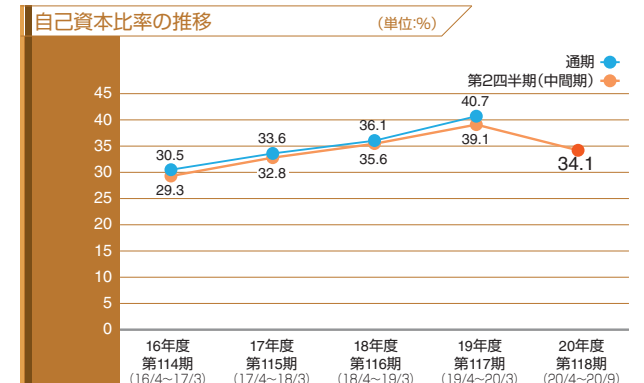
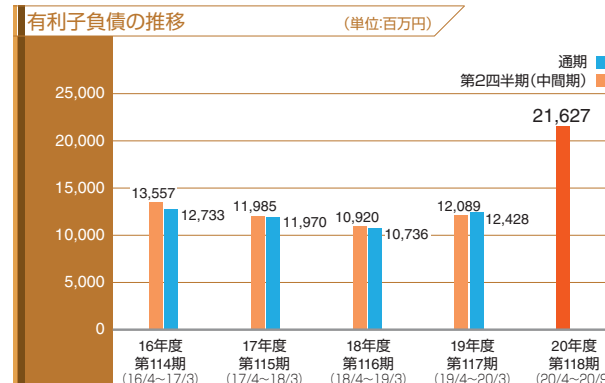
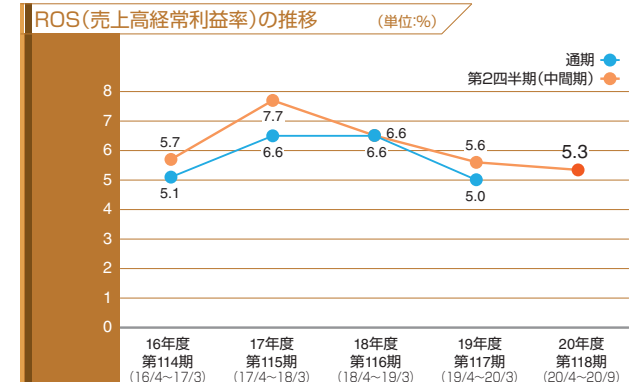
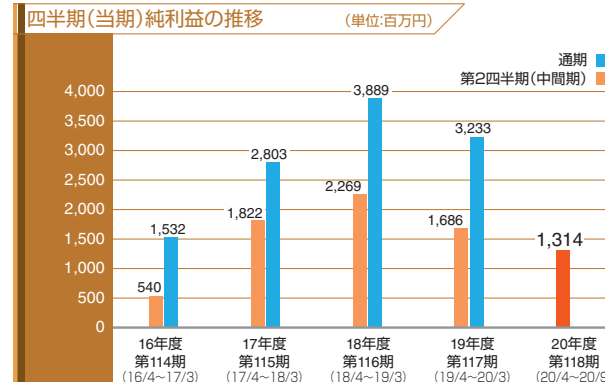
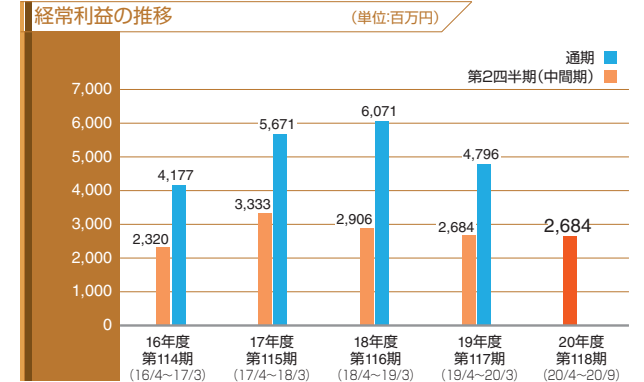
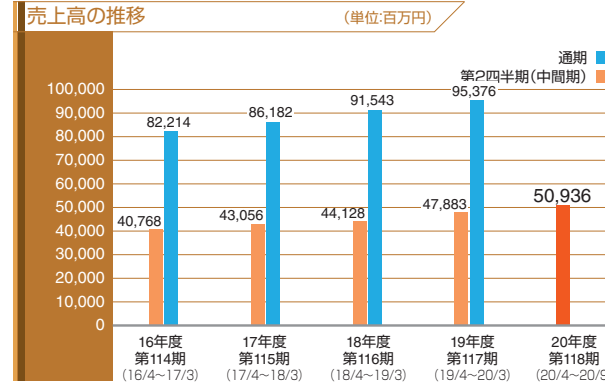
当第2四半期(累計期間)の業績および下半期の経営環境の見通しを勘案し通期の業績予想を据え置くと同時に、下半期の業績に不確定要素が多いため中間配当は期初の予定どおり見送らせていただきました。株主の皆様には、ご理解のほど何卒よろしくお願い申し上げます。

現在弊社はお客様のニーズに対応すべく製造技術力、競争力のさらなる強化に取り組むと同時に、ブラジル、インドをはじめとする海外へ展開し、事業目標である「世界一の顧客価値の実現」に向け着実に歩みを進めております。

株主の皆様におかれましては、今後一層のご支援、ご鞭撻を賜りますよう、お願い申し上げます。

平成20年12月

代表取締役社長 古野 英 樹



第118期第2四半期連結財務諸表

(金額は単位未満を切り捨てております。)

四半期連結貸借対照表(要約)

(単位:百万円)

科目	当第2四半期末 (平成20年9月30日)	前期末 (平成20年3月31日)	科目	当第2四半期末 (平成20年9月30日)	前期末 (平成20年3月31日)
(資産の部)			(負債の部)		
流動資産	46,767	41,729	流動負債	40,887	27,669
現金及び預金	1,956	2,572	支払手形及び買掛金	19,904	16,553
受取手形及び売掛金	22,713	20,662	短期借入金	12,827	3,598
棚卸資産	19,545	15,689	その他	8,155	7,517
その他	2,551	2,805	固定負債	16,963	18,102
固定資産	42,801	37,288	長期借入金	8,800	8,830
有形固定資産	30,925	30,299	その他	8,163	9,272
建物及び構築物	10,941	11,355	負債合計	57,850	45,772
機械装置及び運搬具	9,642	10,293	(純資産の部)		
工具、器具及び備品	886	904	株主資本	31,250	30,397
土地	7,282	7,291	資本金	5,537	5,537
建設仮勘定	2,171	453	資本剰余金	5,138	5,138
無形固定資産	449	501	利益剰余金	21,288	20,423
投資その他の資産	11,427	6,487	自己株式	△ 714	△ 702
資産合計	89,569	79,017	評価・換算差額等	△ 689	1,744
			少数株主持分	1,157	1,103
			純資産合計	31,718	33,245
			負債・純資産合計	89,569	79,017

(金額は単位未満を切り捨てております。)

四半期連結損益計算書(要約)

(単位:百万円)

科目	前中間期※ (平成19年4月1日から 平成19年9月30日まで)	当第2四半期 (平成20年4月1日から 平成20年9月30日まで)	前期※ (平成19年4月1日から 平成20年3月31日まで)
売上高	47,883	50,936	95,376
売上原価	38,661	41,515	77,229
売上総利益	9,222	9,421	18,146
販売費及び一般管理費	6,669	6,704	13,151
営業利益	2,552	2,716	4,994
営業外収益	457	393	606
営業外費用	324	425	804
経常利益	2,684	2,684	4,796
特別利益	163	324	1,089
特別損失	406	810	1,207
税金等調整前四半期(当期)純利益	2,441	2,198	4,678
法人税、住民税及び事業税	538	1,033	711
法人税等調整額	32	△ 217	482
少数株主利益	183	68	251
四半期(当期)純利益	1,686	1,314	3,233

四半期連結キャッシュ・フロー計算書(要約)

(単位:百万円)

科目	前中間期※ (平成19年4月1日から 平成19年9月30日まで)	当第2四半期 (平成20年4月1日から 平成20年9月30日まで)	前期※ (平成19年4月1日から 平成20年3月31日まで)
営業活動によるキャッシュ・フロー	2,683	1,104	4,588
投資活動によるキャッシュ・フロー	△ 2,423	△ 10,019	△ 4,868
財務活動によるキャッシュ・フロー	△ 285	8,088	△ 508
現金及び現金同等物に係る換算差額	32	△ 26	14
現金及び現金同等物の増減額	7	△ 852	△ 773
現金及び現金同等物の期首残高	3,540	2,766	3,540
非連結子会社との合併に伴う 現金及び現金同等物の増加額	-	44	-
現金及び現金同等物の四半期末(期末)残高	3,547	1,958	2,766

※当第2四半期と適用される会計基準が異なるため、参考情報として記載しております。

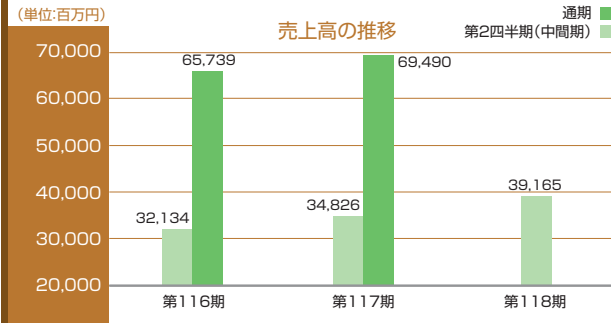
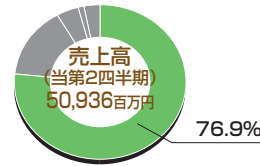
第118期第2四半期連結財務諸表のポイントと解説

- 製品価格の改定などにより、売上高および売掛金が増えました。
- 原料の戦略的備蓄、大型工事案件による仕掛の増により棚卸資産が増えました。
- ブラジル マグネジッタ社への出資等により、短期借入金および投資有価証券が増えました。
- 当社グループ保有株式の株価下落により、評価・換算差額等が減少しました。

セグメント別の概況(第2四半期(累計期間))

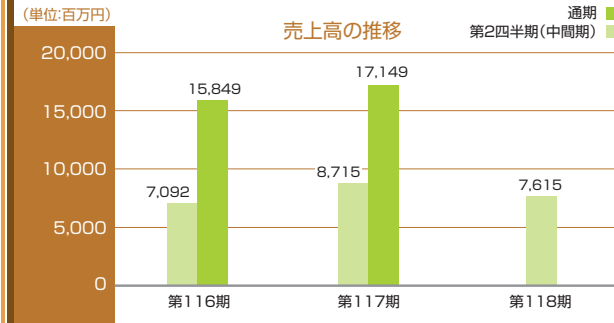
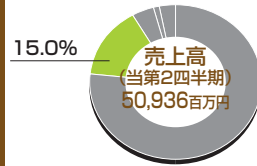
耐火物事業

粗鋼生産量増、拡販、製品価格改定等により増収となりました。



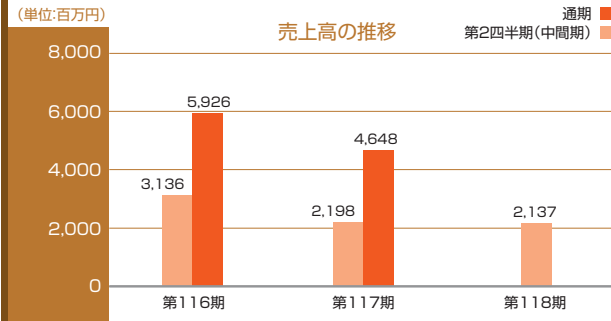
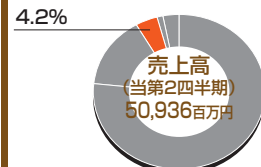
築炉事業

工事案件の売上減等により減収となりました。



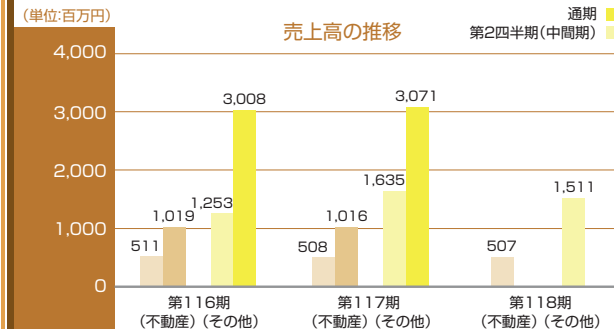
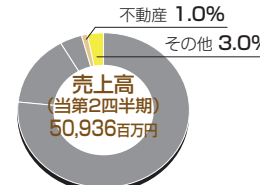
ファインセラミックス事業

半導体業界の需要低迷により減収となりました。



不動産事業、その他の事業

建材および景観材の売上減等により減収となりました。



株式・会社の状況 (平成20年9月30日現在)

株式の状況

発行可能株式総数	350,000,000株
発行済株式の総数	91,145,280株
株主数	10,904人

大株主

株主名	持株数(千株)	持株比率(%)
新日本製鐵(株)	39,080	42.9
黒崎播磨(株)	2,549	2.8
日本トラスティ・サービス信託銀行(株)(信託口)	2,234	2.5
バンクオブニューヨークジーシーエムクライアント アカウントジェイビーアールディアイエスジー	-	-
エフイー-エイシー	1,968	2.2
(株)福岡銀行	1,859	2.0
日本マスタートラスト信託銀行(株)(信託口)	1,609	1.8
日本トラスティ・サービス信託銀行(株)(信託口4G)	1,479	1.6
エイチエスピーシーバンク ピーエルシー	-	-
クライアントツ ノンタックス トリーティ	1,320	1.4
資産管理サービス信託銀行(株)(証券投資信託口)	1,048	1.1
(財)日本製鐵八幡共済組合	1,045	1.1

会社概要

設立	大正7年10月14日
創業	大正8年6月1日
資本金	5,537,960,000円

役員

1. 取締役及び監査役		2. 執行役員	
取締役社長(代表取締役)	古野 英樹	専務執行役員	多喜田一郎
取締役副社長(代表取締役)	大塚 健二	専務執行役員	上田裕二郎
取締役	多喜田一郎	常務執行役員	江口 宏
取締役	上田裕二郎	常務執行役員	原田 力
取締役	江口 宏	常務執行役員	常岡 聡
取締役	常岡 聡	常務執行役員	黒田浩太郎
取締役	田中 靖人	執行役員	石丸 誠
常勤監査役	丸田 恵一	執行役員	桂 裕氏
監査役	佐野 正博	執行役員	田中 靖人
監査役	山崎 明彦	執行役員	吉村 正
監査役	武井 紘一	執行役員	中込 倫路
		執行役員	小淵 政和
		執行役員	高田 秀三
		執行役員	坂根 淳一
		執行役員	加山 恒夫
		執行役員	小田原 博
		執行役員	河本 滋史

株式の分布状況

